



**MUNICIPALIDAD DE SUMPANGO DEPARTAMENTO DE SACATEPEQUEZ**  
**ESTADO DE LIQUIDACION DEL PRESUPUESTO DE INGRESOS Y EGRESOS**  
**DEL 01 DE ENERO AL 31 DE DICIEMBRE DE 2017**  
**(Cifras expresadas en quetzales)**

CLASE	DESCRIPCION	APROBADO	MODIFICADO	VIGENTE	EJECUTADO
	<b>INGRESOS</b>	<b>25,625,840.00</b>	<b>16,856,526.75</b>	<b>42,482,366.75</b>	<b>34,525,892.25</b>
10	INGRESOS TRIBUTARIOS	1,283,430.00	60,729.71	1,344,159.71	1,269,513.64
11	INGRESOS NO TRIBUTARIOS	2,130,780.00	92,142.19	2,222,922.19	2,218,981.11
13	VENTA DE BIENES Y SERVICIOS DE LA ADMINISTRACION PUBLICA	332,320.00	2,830.00	335,150.00	280,342.25
14	INGRESOS DE OPERACIÓN	3,279,600.00	1,067,977.00	4,347,577.00	4,296,496.00
15	RENTAS DE LA PROPIEDAD	45,600.00	75,000.00	120,600.00	113,034.27
16	TRANSFERENCIAS CORRIENTES	3,093,135.00	267,586.32	3,360,721.32	3,216,249.46
17	TRANSFERENCIAS DE CAPITAL	15,460,975.00	12,223,386.88	27,684,361.88	23,131,275.52
23	DISMINUCIONES DE ACTIVOS FINANCIEROS	0.00	3,066,874.65	3,066,874.65	0.00
	<b>EGRESOS</b>	<b>25,625,840.00</b>	<b>16,856,526.75</b>	<b>42,482,366.75</b>	<b>32,616,525.38</b>
01	ACTIVIDADES CENTRALES	8,661,825.00	728,583.46	9,390,408.46	7,868,971.01
11	SERVICIOS PUBLICOS MUNICIPALES	6,957,160.00	4,834,453.78	11,791,613.78	9,133,765.90
13	PREVENCION DE LA MORTALIDAD	597,285.00	225,122.16	822,407.16	662,297.79
14	GESTION DE LA EDUCACION DE CALIDAD	1,172,105.00	5,330,814.36	6,502,919.36	3,385,868.73
17	SEGURIDAD INTEGRAL	3,364,280.00	777,151.01	4,141,431.01	3,430,373.55
19	MOVILIDAD URBANA Y ESPACIOS PUBLICOS	3,779,120.00	4,920,186.14	8,699,306.14	7,207,960.88
22	ATENCION AL CUMPLIMIENTO DE ORDENANZAS, SEGURIDAD INTERNA, REGLAMENTOS, ORDENAMIENTO VIAL, TERRITORIAL Y DEMAS DISPOSICIONES MUNICIPALES	1,094,065.00	40,215.84	1,134,280.84	927,287.52
	<b>SUPERAVIT PRESUPUESTARIO</b>				<b>1,909,366.87</b>

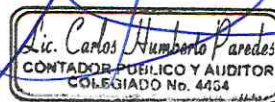
**RESUMEN**

INGRESOS PERCIBIDOS	34,525,892.25
EGRESOS EJECUTADOS	32,616,525.38
Superávit Presupuestario	<u>1,909,366.87</u>

NOTA: El Infrascrito Director de Administración Financiera Integrada Municipal CERTIFICA: que el presente Estado de Liquidación del Presupuesto de Ingresos y Egresos de la Municipalidad de Sumpango del Departamento de Sacatepequez, está sustentado en los registros contables y presupuestarios del Sistema de Contabilidad Integrada Municipal (SICOIN GL), dando como resultado, en el ejercicio fiscal (Enero - Diciembre) 2017, un Superávit Presupuestario de UN MILLON NOVECIENTOS NUEVE MIL TRESCIENTOS SESENTA Y SEIS CON 87/100.

  
 Director de la DIRECCION DE ADMINISTRACION FINANCIERA INTEGRADA MUNICIPAL DE SUMPANGO DEPARTAMENTO DE SACATEPEQUEZ

Auditor Interno

  
 Lic. Carlos Humberto Paredes  
 CONTADOR PUBLICO Y AUDITOR  
 COLEGIADO No. 4454

f. Alcalde Municipal





**MUNICIPALIDAD DE SUMPANGO SACATEPEQUEZ**  
**DEPARTAMENTO DE SACATEPEQUEZ**  
**EJECUCION PRESUPUESTARIA DE INGRESOS Y EGRESOS**  
**PERIODO FISCAL 2017**

<b>INGRESOS</b>			
10.00.00.00	Ingresos Tributarios		Q 1,269,513.64
11.00.00.00	Ingresos no Tributarios		Q 2,218,981.11
13.00.00.00	Venta de Bienes y Serv. De la Admon. Pública		Q 280,342.25
14.00.00.00	Ingresos de Operación		Q 4,296,496.00
15.00.00.00	Rentas de la Propiedad		Q 113,034.27
<b>TOTAL INGRESOS ORDINARIOS</b>		<b>Q8,178,367.27</b>	
16.00.00.00	Transferencias Corrientes		Q 3,216,249.46
17.00.00.00	Transferencias de Capital		Q 23,131,275.52
<b>TOTAL INGRESOS TRANSFERENCIAS</b>		<b>Q26,347,524.98</b>	
<b>DEUDA PUBLICA</b>			
24.02.10.01	DEUDA PUBLICA		Q -
24.02.10.02	DEUDA PUBLICA		Q -
<b>TOTAL INGRESOS POR DEUDA PUBLICA</b>		<b>Q0.00</b>	
<b>TOTAL INGRESOS ORDINARIOS</b>			<b>Q 8,178,367.27</b>
<b>TOTAL INGRESOS TRANSFERENCIAS</b>			<b>Q 26,347,524.98</b>
<b>TOTAL INGRESOS POR DEUDA PUBLICA</b>			<b>Q -</b>
<b>TOTAL INGRESOS PERCIBIDOS</b>		<b>Q34,525,892.25</b>	
<b>EGRESOS</b>			
10	Funcionamiento		
11	Gastos de Administración		Q 6,373,236.51
12	Gastos en Recursos Humanos		
<b>TOTAL FUNCIONAMIENTO</b>		<b>Q6,373,236.51</b>	
20	Inversión		
21	Inversión Física		Q 26,243,288.87
22	Transferencias de capital		Q -
<b>TOTAL INVERSION</b>		<b>Q26,243,288.87</b>	
30	Deuda		
31	Deuda pública		Q -
<b>TOTAL DEUDA</b>		<b>Q0.00</b>	
<b>TOTAL FUNCIONAMIENTO</b>			<b>Q 6,373,236.51</b>
<b>TOTAL INVERSION</b>			<b>Q 26,243,288.87</b>
<b>TOTAL DEUDA</b>			<b>Q -</b>
<b>TOTAL GASTOS EJECUTADOS</b>		<b>Q32,616,525.38</b>	
SALDO DE CAJA AL 31/12/2017			Q -
TOTAL DE INGRESOS PERCIBIDOS 2017			Q 34,525,892.25
TOTAL DE GASTOS EJECUTADOS 2017			Q 32,616,525.38
SUPERAVIT DEL EJERCICIO 2017			Q 1,909,366.87

EL INFRASCRITO ALCALDE MUNICIPAL DE LA MUNICIPALIDAD DE SUMPANGO SACATEPEQUEZ DEL DEPARTAMENTO DE SACATEPEQUEZ, CERTIFICA: QUE LOS INGRESOS Y EGRESOS PRESENTADOS EN ESTE CUADRO SON DE ACUERDO A LA REALIDAD PRESUPUESTARIA DEL PERIODO FISCAL 2017

Director Financiero



Alcalde Municipal



Auditor Interno

Lic. Carlos Humberto Paredes  
 CONTADOR PUBLICO Y AUDITOR  
 COLEGIADO No. 4454



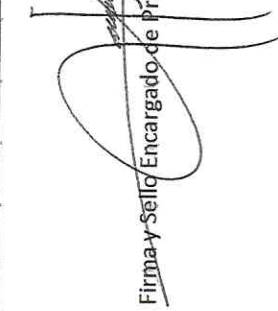

**CONSOLIDADO DE INFORMES EJECUCIÓN PRESUPUESTARIA INGRESOS Y EGRESOS  
MUNICIPALIDAD DE: SUMPANGO DEL DEPARTAMENTO DE SACATEPEQUEZ**

**Del 1 de enero al 31 de diciembre de 2017**



INGRESOS/ CLASE	DENOMINACIÓN	ASIGNADO	MODIFICADO	VIGENTE	DEVENGADO	PERCIBIDO / PAGADO
10	INGRESOS TRIBUTARIOS	Q 1,283,430.00	Q 60,729.71	Q 1,344,159.71	Q 1,269,513.64	Q 1,269,513.64
11	INGRESOS NO TRIBUTARIOS	Q 2,130,780.00	Q 92,142.19	Q 2,222,922.19	Q 2,218,981.11	Q 2,218,981.11
13	VENTA DE BIENES Y SERVICIOS DE LA ADMINIS	Q 332,320.00	Q 2,830.00	Q 335,150.00	Q 280,342.25	Q 280,342.25
14	INGRESOS DE OPERACIÓN	Q 3,279,600.00	Q 1,067,977.00	Q 4,347,577.00	Q 4,296,496.00	Q 4,296,496.00
15	RENTAS DE LA PROPIEDAD	Q 45,600.00	Q 75,000.00	Q 120,600.00	Q 113,034.27	Q 113,034.27
16	TRANSFERENCIAS CORRIENTES	Q 3,093,135.00	Q 267,586.32	Q 3,360,721.32	Q 3,216,249.46	Q 3,216,249.46
17	TRANSFERENCIAS DE CAPITAL	Q 15,460,975.00	Q 12,223,386.88	Q 27,684,361.88	Q 23,131,275.52	Q 23,131,275.52
23	DISMINUCIÓN DE OTROS ACTIVOS FINANCIERO	Q -	Q 3,086,874.65	Q 3,086,874.65	Q -	Q -
	<b>TOTALES</b>	<b>Q 25,625,840.00</b>	<b>Q 16,856,526.75</b>	<b>Q 42,482,366.75</b>	<b>Q 34,525,892.25</b>	<b>Q 34,525,892.25</b>
EGRESOS/ GRUPO	DENOMINACIÓN	ASIGNADO	MODIFICADO	VIGENTE	DEVENGADO	PERCIBIDO / PAGADO
000	SERVICIOS PERSONALES	Q 11,011,520.00	Q 784,768.24	Q 11,796,288.24	Q 10,226,992.88	Q 10,226,992.88
100	SERVICIOS NO PERSONALES	Q 8,449,760.00	Q 1,667,728.26	Q 10,117,488.26	Q 8,174,132.45	Q 8,174,132.45
200	MATERIALES Y SUMINISTROS	Q 3,971,370.00	Q 834,254.51	Q 4,805,624.51	Q 3,493,418.69	Q 3,493,418.69
300	PROPIEDAD, PLANTA, EQUIPO E INTANGIBLES	Q 1,588,990.00	Q 13,360,421.18	Q 14,949,411.18	Q 10,056,510.18	Q 10,056,510.18
400	TRANSFERENCIAS CORRIENTES	Q 604,200.00	Q 209,354.56	Q 813,554.56	Q 665,471.18	Q 665,471.18
700	SERVICIOS DE LA DEUDA PÚBLICA Y AMORTIZACIÓN D	Q -	Q -	Q -	Q -	Q -
800	OTROS GASTOS	Q -	Q -	Q -	Q -	Q -
	<b>TOTALES</b>	<b>Q 25,625,840.00</b>	<b>Q 16,856,526.75</b>	<b>Q 42,482,366.75</b>	<b>Q 32,616,525.38</b>	<b>Q 32,616,525.38</b>

Firma y Sello Encargado de Presupuesto

Firma y Sello Autoridad Superior

